

4월 과채 가격 전년과 전월 대비 하락 전망


출하량 증가




소비 부진

소비전망지수 메르스때와 비슷

(100 이하 비관적)

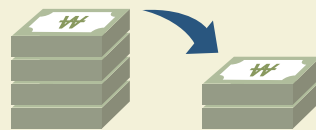


15년 6월



17년 3월

과채 가격 하락



4월 정식의향(전년 대비 증감률)



일반토마토

3%



방울토마토

-3%



백다다기오이

5%



취청오이

4%



애호박

1%



청양풋고추

6%



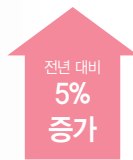
녹광풋고추

3%

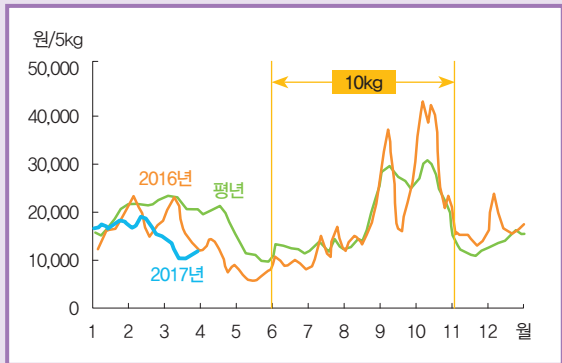


수박

-3%



■ 일반토마토 도매가격 동향 (상품)



주: 일별자료는 5일 이동 평균치임. 평년은 2012~2016년 자료 중 최대, 최소를 제외한 평균임.
자료: 서울시농수산식품공사.

■ 일반토마토 4월 출하예상량 전년 대비 증감률

단위: %

구분	경기강원	충청	호남	영남	전체
출하면적	0.1	1.6	2.6	3.3	2.8
단수	6.7	6.3	5.1	0.5	2.5
출하량	6.8	8.0	7.8	3.8	5.4

자료: 농업관측본부, 3월 31일 표본농가 및 모니터 조사치.

■ 일반토마토 5월 출하면적 전년 대비 증감률

단위: %

경기강원	충청	호남	영남	전체
0.5	2.2	1.7	5.9	2.7

자료: 농업관측본부, 3월 31일 표본농가 및 모니터 조사치.

4~6월 일반토마토 정식의향면적

- 4~5월 정식면적은 주 정식지인 강원지역의 정식 의향이 높아 전년보다 3~4% 증가하고, 6월은 7% 증가할 것으로 전망된다.

■ 일반토마토 월별 도매가격 (상품)

단위: 원/5kg 상자

구분	1월	2월	3월	4월	5월	6월	7월	8월	9월	10월	11월	12월
2017년	17,055	16,807	11,489	(11,738)								
2016년	16,388	18,071	17,182	11,147	6,757	9,473	12,657	15,881	26,692	33,231	14,471	17,783
평년	17,915	21,304	21,444	19,152	11,130	12,716	12,439	16,093	26,266	26,361	11,861	14,893

주: 1) 평년은 2012~2016년 가격 중 최대, 최소를 제외한 평균임. 6~10월은 10kg 가격임.
2) ()는 1~4월까지 평균가격임.
자료: 서울시농수산식품공사.

가격 동향

3월 가격 전년보다 33%, 전월보다 32% 하락

- 3월 일반토마토 평균 도매가격(가락시장)은 전년과 전월 보다 낮은 상품 5kg 상자에 1만 1,500원이었다. 반입량은 전년보다 감소하였으나, 소비 부진으로 과채류 가격이 낮게 형성되면서 동반 하락하였다.

출하 전망

4월 출하량 전년보다 5% 증가 전망

- 4월 일반토마토 출하면적은 전년보다 3% 증가할 것으로 예상된다. 이는 부산광역시에서 엽채류 농가의 일부가 토마토로 작목을 전환하고, 경남 창녕은 수출토마토 전문 단지 조성으로 재배면적이 증가하였기 때문이다.
- 4월 단수는 2~3월에 일조량이 풍부하여 전년보다 3% 증가할 것으로 예상된다.
- 이에 따라 4월 출하량은 출하면적과 단수 모두 증가하여 전년보다 5% 많을 것으로 전망된다.
- 5월 출하면적은 주 출하지(부산광역시, 경남 창녕)의 재배 면적 확대로 전년보다 3% 늘어날 전망이다.

가격 전망

4월 가격 전년과 전월보다 낮을 전망

- 4월 일반토마토 도매가격은 출하량 증가로 전년과 전월 보다 낮은 상품 5kg 상자에 1만원 내외로 전망된다.
- 4월 상순 도매가격은 1만 1천원 대를 유지하다가 하순 부터 출하량이 증가하면서 9천원 내외로 하락할 전망이다.



가격 동향

3월 가격 전년보다 28%, 전월보다 3% 하락

- 3월 원형 방울토마토 평균 도매가격(가락시장)은 전년과 전월보다 낮은 상품 5kg 상자에 1만 6,900원이었다. 반입량은 전년보다 감소하였으나, 소비 부진으로 과채류 가격이 낮게 형성되면서 동반 하락하였다.

가격 전망

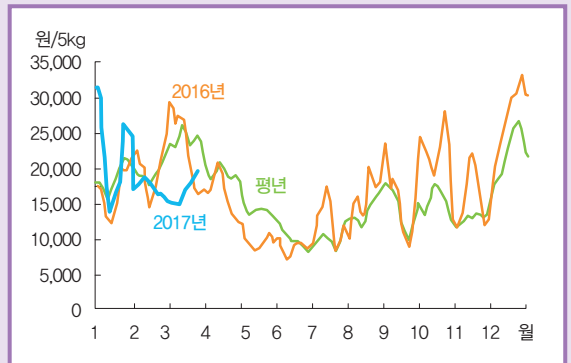
4월 가격 전년 및 전월과 비슷할 전망

- 4월 원형 방울토마토 출하량은 전년보다 1% 감소할 것으로 예상된다. 이는 2~3월에 일조량이 풍부하여 단수가 전년보다 2% 증가하나 대추형으로 품종 전환되면서 출하면적이 3% 감소할 것으로 예상되기 때문이다.
- 4월 원형 방울토마토 도매가격은 출하량이 적으나, 소비 부진의 영향으로 전년 및 전월과 비슷한 상품 5kg 상자에 1만 5천~1만 7천원으로 전망된다.
- 5월 원형 방울토마토 출하면적은 대추형으로 품종이 전환되어 전년보다 5% 줄어들 것으로 전망된다.

대추형 방울토마토 출하 전망

- 4월 대추형 방울토마토 출하량은 전년보다 5% 이상 증가할 것으로 전망된다. 이는 출하면적이 원형에서 대추형으로 품종 전환되면서 전년보다 늘고, 단수도 2~3월 일조량이 풍부하여 증가할 것으로 예상되기 때문이다.

원형 방울토마토 도매가격 동향 (상품)



주: 알별자료는 5일 이동 평균치임. 평년은 2012~2016년 자료 중 최대, 최소를 제외한 평균임.
자료: 서울시농수산식품공사.

원형 방울토마토 4월 출하예상량 전년 대비 증감률

단위: %

구분	경기강원	충청	호남	영남	전체
출하면적	2.1	-3.5	-3.0	-1.9	-2.8
단수	2.5	1.9	1.9	1.0	1.9
출하량	4.7	-1.7	-1.1	-0.8	-1.0

자료: 농업관측본부, 3월 31일 표본농가 및 모니터 조사치.

원형 방울토마토 5월 출하면적 전년 대비 증감률

단위: %

경기강원	충청	호남	영남	전체
-0.2	-4.5	-6.0	-2.5	-4.9

자료: 농업관측본부, 3월 31일 표본농가 및 모니터 조사치.

4~6월 원형 방울토마토 정식의향면적

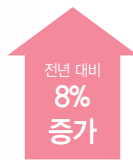
- 4월 정식면적은 전년 5~6월 가격이 낮아 전년보다 3% 감소하고, 5~6월은 전년과 비슷할 것으로 전망된다.

원형 방울토마토 월별 도매가격 (상품)

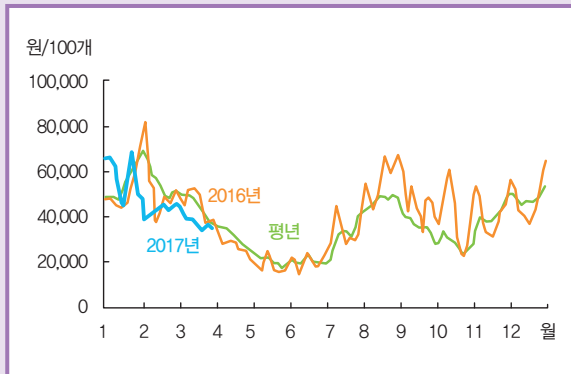
단위: 원/5kg 상자

구분	1월	2월	3월	4월	5월	6월	7월	8월	9월	10월	11월	12월
2017년	21,131	17,343	16,900	(21,753)								
2016년	16,655	19,626	23,466	16,659	9,886	8,966	12,321	15,982	16,475	21,707	16,005	27,556
평년	18,672	19,647	23,637	19,975	14,543	10,403	10,654	13,721	14,502	15,656	13,628	22,902

주: 1) 평년은 2012~2016년 가격 중 최대, 최소를 제외한 평균임. 6~10월은 10kg 가격임.
2) ()는 1~4월까지 평균가격임.
자료: 서울시농수산식품공사.



■ 백다다기오이 도매가격 동향 (상품)



주: 일별자료는 5일 이동 평균치임. 평년은 2012~2016년 자료 중 최대, 최소를 제외한 평균임.
자료: 서울시농수산식품공사.

■ 백다다기오이 4월 출하예상량 전년 대비 증감률

단위: %

구분	경기강원	충청	호남	영남	전체
출하면적	10.6	9.5	1.5	2.1	6.3
단수	1.1	1.6	0.5	0.7	1.3
출하량	11.7	11.1	2.0	2.8	7.6

자료: 농업관측본부, 3월 31일 표본농가 및 모니터 조사치.

■ 백다다기오이 5월 출하면적 전년 대비 증감률

단위: %

경기강원	충청	호남	영남	전체
15.7	7.5	1.9	4.7	6.2

자료: 농업관측본부, 3월 31일 표본농가 및 모니터 조사치.

4~6월 백다다기오이 정식의향면적

- 4월 정식면적은 경기 안성의 정식 면적이 증가하고, 강원 춘천의 정식이 앞당겨져 전년보다 5% 증가할 것으로 전망된다.
- 5~6월은 강원외의 신규농가 진입으로 전년보다 각각 1%, 4% 증가할 것으로 전망된다.

■ 백다다기오이 월별 도매가격 (상품)

단위: 원/100개

구분	1월	2월	3월	4월	5월	6월	7월	8월	9월	10월	11월	12월
2017년	58,789	42,151	38,000	(33,046)								
2016년	49,570	54,472	46,588	28,231	18,433	20,161	31,935	55,205	48,584	39,449	41,891	47,614
평년	56,071	56,311	45,942	31,610	19,820	20,117	30,677	48,747	37,363	27,448	39,696	48,904

주: 1) 평년은 2012~2016년 가격 중 최대, 최소를 제외한 평균임.
2) ()는 1~4월까지 평균가격임.
자료: 서울시농수산식품공사.

가격 동향

3월 가격 전년보다 19%, 전월보다 10% 하락

- 3월 백다다기오이 평균 도매가격(가락시장)은 전년과 전월보다 낮은 상품 100개에 3만 8,000원이었다. 이는 주 출하지인 경북 상주와 충청의 재배면적이 증가하고 기상여건이 양호하여 반입량(전년 대비 6%)이 증가하였기 때문이다.

출하 전망

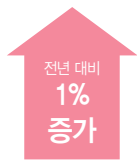
4월 출하량 전년보다 8% 증가 전망

- 4월 백다다기오이 출하면적은 전년보다 6% 증가할 것으로 전망된다. 주 출하지인 충남 천안·공주, 경기 안성은 신규농가가 늘어나고 영남·호남지역은 재정식과 품종 전환으로 출하면적이 증가할 것으로 조사되었다.
- 4월 단수는 기상이 좋아 전년보다 1% 증가할 것으로 예상된다.
- 따라서 4월 백다다기오이 출하량은 출하면적과 단수 증가로 전년보다 8% 많을 것으로 전망된다.

가격 전망

4월 가격 전년과 전월보다 낮을 전망

- 4월 백다다기오이 도매가격은 출하량 증가로 전년과 전월보다 낮은 상품 100개에 2만 4천~2만 7천원으로 전망된다.
- 4월 상순은 대형마트 할인행사 등으로 3만 1천원 내외로 전망되나, 중·하순에는 백다다기오이 생산량 증가로 가격 하락폭이 더욱 커질 것으로 예상된다.



가격 동향

3월 가격 전년보다 27%, 전월보다 19% 하락

- 3월 취청오이 평균 도매가격(가락시장)은 전년과 전월보다 낮은 상품 50개에 2만 600원이었다. 이는 반입량은 감소(전년 대비 -17%)하였으나, 소비부진과 소비대체 품목인 백다다기오이의 반입량 증가로 가격이 동반 하락하였기 때문이다.

출하 전망

4월 출하량 전년보다 1% 증가 전망

- 4월 취청오이 출하면적은 전년보다 1% 증가할 것으로 전망된다. 전남 구례·보성과 충북 진천의 재배규모는 고령화에 따른 노동력 감소로 축소되었으나, 순천의 재배면적은 신규농가의 진입으로 증가할 것으로 조사되었다.
- 4월 단수는 기상이 좋아 전년보다 1% 증가할 것으로 예상된다.
- 따라서 4월 출하량은 출하면적과 단수 증가로 전년보다 1% 많을 것으로 전망된다.

가격 전망

4월 가격 전년과 전월보다 낮을 전망

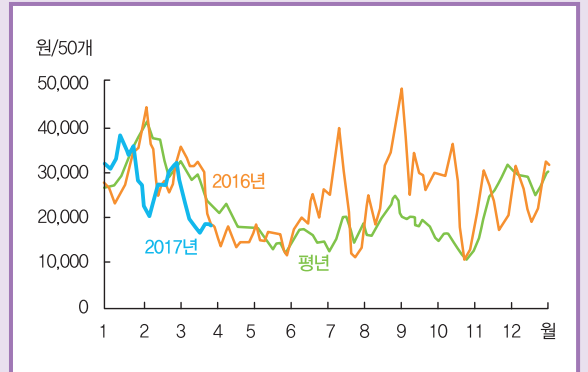
- 4월 취청오이 도매가격은 출하량 증가로 전년과 전월보다 낮은 상품 50개에 9천~1만 2천원으로 전망된다.
- 4월 상순에는 1만 4천원 내외로 전망되나, 중·하순에는 출하 증가와 소비 감소가 예상되어 가격 하락폭이 더욱 커질 것으로 예상된다.

■ 취청오이 월별 도매가격 (상품)

구분	1월	2월	3월	4월	5월	6월	7월	8월	9월	10월	11월	12월
2017년	34,704	25,396	20,623	(17,928)								
2016년	28,302	31,181	28,429	14,693	15,538	19,992	23,591	28,318	31,846	23,703	22,615	25,753
평년	31,587	35,585	27,302	20,268	14,597	15,566	18,290	20,799	18,589	13,269	24,213	29,421

주: 1) 평년은 2012~2016년 가격 중 최대, 최소를 제외한 평균임.
 2) ()는 1~4월까지 평균가격임.
 자료: 서울시농수산식품공사.

■ 취청오이 도매가격 동향 (상품)



주: 일별자료는 5일 이동 평균치임. 평년은 2012~2016년 자료 중 최대, 최소를 제외한 평균임.
 자료: 서울시농수산식품공사.

■ 취청오이 4월 출하예상량 전년 대비 증감률

단위: %

구분	충청	호남	전체
출하면적	-1.1	1.0	0.7
단수	1.1	2.3	0.5
출하량	0.0	3.3	1.2

자료: 농업관측본부, 3월 31일 표본농가 및 모니터 조사치.

■ 취청오이 5월 출하면적 전년 대비 증감률

단위: %

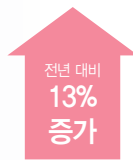
충청	호남	전체
-4.2	-0.3	-1.3

자료: 농업관측본부, 3월 31일 표본농가 및 모니터 조사치.

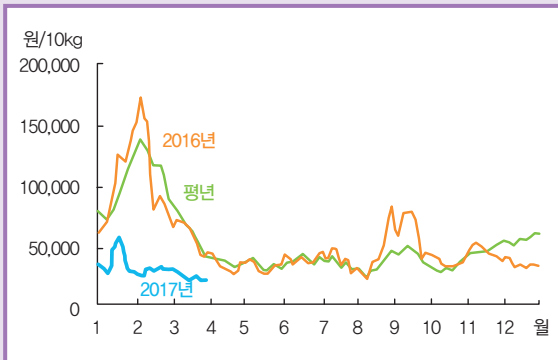
4~6월 취청오이 정식의향면적

- 4~5월 정식면적은 경기와 충청의 정식이 앞당겨져 전년보다 각각 4%, 1% 증가할 것으로 전망된다.
- 6월은 충남 일부지역의 작목전환과 휴경 등으로 정식 의향이 낮아 1% 감소할 것으로 전망된다.

단위: 원/50개



■ 청양계풋고추 도매가격 동향 (상품)



주: 일별자료는 5일 이동 평균치임. 평년은 2012~2016년 자료 중 최대, 최소를 제외한 평균임.
 자료: 서울시농수산식품공사.

■ 청양계풋고추 출하예상량 전년 대비 증감률

단위: %

구분	4월	5월
출하면적	11.7	8.9
단수	1.3	-
출하량	13.2	-

자료: 농업관측본부, 3월 31일 표본농가 및 모니터 조사치.

4~6월 청양계풋고추 정식의향면적

- 4월 정식면적은 주 정식지인 강원과 경북에서 전년 출하기 가격이 높아 전년 대비 6% 증가할 것으로 전망된다.
- 5~6월 정식면적은 전년 대비 각각 4%, 1% 감소할 것으로 전망된다. 강원에서 일부 농가가 4월에 조기 정식하고, 6월에 정식이 들어가는 광주광역시는 최근 청양계풋고추 가격이 낮아 전년보다 소폭 감소할 것으로 전망된다.

■ 청양계풋고추 월별 도매가격 (상품)

단위: 원/10kg 상자

구분	1월	2월	3월	4월	5월	6월	7월	8월	9월	10월	11월	12월
2017년	39,535	29,464	25,055	(20,917)								
2016년	108,904	117,514	61,551	34,854	31,826	37,407	40,856	39,451	62,662	36,563	46,477	35,212
평년	98,852	125,769	64,753	38,171	34,783	38,742	36,855	33,658	44,634	32,355	46,907	57,157

주: 1) 평년가격은 과거 5개년의 가격 중 최대, 최소를 제외한 평균임.
 2) ()는 1~4일까지 평균가격임.
 자료: 서울시농수산식품공사.

가격 동향

3월 가격 전년보다 59%, 전월보다 15% 하락

- 3월 청양계풋고추 평균 도매가격(가락시장)은 전년과 전월보다 낮은 상품 10kg 상자에 2만 5,100원이었다. 이는 주 출하지인 경남의 재배면적이 증가하였고, 작황이 양호하여 반입량이 증가(전년 대비 20%)하였기 때문이다.

출하 전망

4월 출하량 전년보다 13% 증가 전망

- 4월 청양계풋고추 출하면적은 전년보다 12% 증가할 전망이다. 이는 최근 2년 간 겨울철 가격이 높아 주산지인 경남 밀양과 진주의 재배면적이 증가하였기 때문이다.
- 4월 단수는 기상여건이 좋아 전년보다 1% 증가할 것으로 예상된다.
- 따라서 4월 출하량은 출하면적과 단수 증가로 전년보다 13% 많을 것으로 전망된다.

가격 전망

4월 가격 전년과 전월보다 낮을 전망

- 4월 청양계풋고추 도매가격은 출하량이 많아 전년과 전월보다 낮은 상품 10kg 상자에 1만 7천~2만 1천원으로 전망된다.



가격 동향

3월 가격 전년보다 9% 상승

- 3월 일반풋고추 평균 도매가격(가락시장)은 전년보다 9% 높은 상품 10kg 상자에 4만 6,500원이었다. 이는 재배면적이 줄어 반입량이 감소(전년 대비 -12%)하였기 때문이다.

출하 전망

4월 출하량 전년보다 7% 감소 전망

- 4월 일반풋고추 출하면적은 전년보다 6% 줄어들 전망이다. 이는 주 출하지인 경남에서 전년 겨울철 청양계 풋고추 가격이 일반풋고추 가격에 비해 높아 청양계 풋고추로 작목 전환이 이루어졌기 때문이다.
- 4월 단수는 전년보다 1% 감소할 전망이다. 이는 2~3월 가격 약세로 재배관리가 소홀하였기 때문이다.
- 따라서 4월 출하량은 출하면적과 단수 감소로 전년보다 7% 적을 것으로 전망된다.

가격 전망

4월 가격 전년과 비슷할 전망

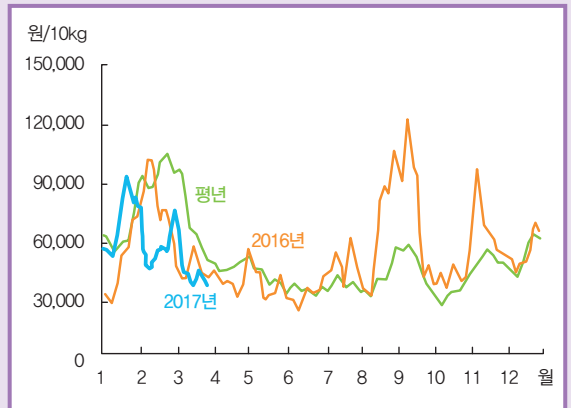
- 4월 일반풋고추 도매가격은 출하량이 감소하나 소비 부진으로 전월보다 낮고 전년과 비슷한 상품 10kg 상자에 3만 5천~3만 9천원으로 전망된다.

■ 일반풋고추 월별 도매가격 (상품)

구분	1월	2월	3월	4월	5월	6월	7월	8월	9월	10월	11월	12월
2017년	68,305	52,943	46,503	(39,772)								
2016년	47,172	76,893	42,777	36,587	37,020	27,932	45,712	62,031	77,683	37,656	63,241	51,192
평년	61,989	88,754	68,795	44,020	40,563	31,777	34,235	38,709	47,061	30,279	48,772	49,429

주: 1) 평년가격은 과거 5개년의 가격 중 최대, 최소를 제외한 평균임.
2) ()는 1~4일까지 평균가격임.
자료: 서울시농수산식품공사.

■ 일반풋고추 도매가격 동향 (상품)



주: 알별자료는 5월 이동 평균치임. 평년은 2012~2016년 자료 중 최대, 최소를 제외한 평균임.
자료: 서울시농수산식품공사.

■ 일반풋고추 출하예상량 전년 대비 증감률

단위: %

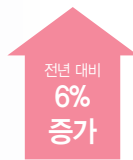
구분	4월	5월
출하면적	-5.9	-6.9
단수	-1.2	-
출하량	-7.0	-

자료: 농업관측본부, 3월 31일 표본농가 및 모니터 조사치.

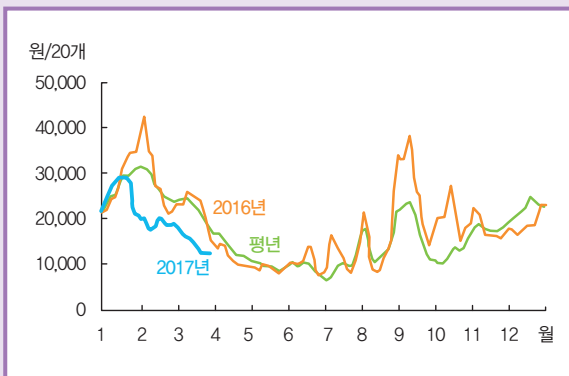
4~5월 일반풋고추 정식의향면적

- 4월 정식면적은 주 정식지인 강원에서 전년 출하기 가격이 높아 전년 대비 3% 증가할 것으로 전망된다.
- 5월 정식면적은 전년보다 5% 감소할 것으로 전망된다. 주 정식지인 강원에서 여름철 고온피해를 피하고자 4월로 정식시기를 앞당긴 것으로 조사되었다.

단위: 원/10kg 상자



■ 애호박 도매가격 동향 (상품)



주: 일별자료는 5일 이동 평균치임. 평년은 2012~2016년 자료 중 최대, 최소를 제외한 평균임.
자료: 서울시농수산식품공사.

■ 애호박 4월 출하예상량 전년 대비 증감률

단위: %

구분	충청	호남	영남	전체
출하면적	-1.0	4.4	7.3	4.0
단수	1.1	2.0	2.4	1.6
출하량	0.1	6.3	9.8	5.6

자료: 농업관측본부, 3월 31일 표본농가 및 모니터 조사치.

■ 애호박 5월 출하면적 전년 대비 증감률

단위: %

경기	충청	호남	영남	전체
-1.6	-2.0	5.2	11.8	3.6

자료: 농업관측본부, 3월 31일 표본농가 및 모니터 조사치.

4~6월 애호박 정식의향면적

- 4월 정식면적은 강원 춘천의 일부 농가에서 정식을 앞당겨 전년보다 1% 증가할 것으로 전망된다.
- 5월 정식면적은 전년과 비슷하며, 6월 충청은 감소 하나 강원외의 정식의향 증가로 전년보다 1% 증가할 것으로 전망된다.

■ 애호박 월별 도매가격 (상품)

단위: 원/20개

구분	1월	2월	3월	4월	5월	6월	7월	8월	9월	10월	11월	12월
2017년	26,814	19,044	15,063	(13,116)								
2016년	29,327	29,078	22,603	11,825	9,137	10,574	11,706	15,044	26,105	20,092	17,847	18,932
평년	27,354	27,649	22,412	14,684	9,949	9,784	10,026	15,321	18,265	12,235	18,703	22,445

주: 1) 평년은 2012~2016년 가격 중 최대, 최소를 제외한 평균임.
2) ()는 1~4월까지 평균가격임.
자료: 서울시농수산식품공사.

가격 동향

3월 가격 전년보다 33%, 전월보다 21% 하락

- 3월 애호박 평균 도매가격(가락시장)은 전년과 전월보다 낮은 상품 20개에 1만 5,100원이었다. 이는 주 출하지인 영남의 재배면적이 증가하고, 기상양호로 작황이 좋아 반입량이 증가(전년 대비 13%)하였기 때문이다.

출하 전망

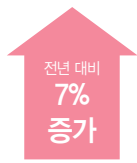
3월 출하량 전년보다 6% 증가 전망

- 4월 애호박 출하면적은 전년보다 4% 증가할 것으로 전망된다. 주산지인 경남 진주와 광주광역시외의 출하면적이 증가할 것으로 조사되었다.
- 4월 단수는 기상이 좋아 전년보다 2% 증가할 것으로 예상된다.
- 따라서 4월 애호박 출하량은 출하면적과 단수 증가로 전년보다 6% 많을 것으로 전망된다.

가격 전망

4월 가격 전년과 전월보다 낮을 전망

- 4월 애호박 도매가격은 출하량 증가로 전년과 전월보다 낮은 상품 20개에 8천~1만 1천원으로 전망된다.
- 4월 상순에는 대형마트 할인행사 등으로 1만 2천원 내외로 전망되나, 중순부터는 1만원 이하로 하락할 것으로 예상된다.



가격 동향

3월 가격 전년보다 11%, 전월보다 12% 하락

- 3월 딸기 평균 도매가격(가락시장)은 전년과 전월보다 낮은 상품 2kg 상자에 1만 3,400원이었다. 이는 출하면적이 늘고 작황이 좋아 출하량이 전년보다 증가하였기 때문이다.

출하 전망

4월 출하량 전년보다 7% 증가 전망

- 4월 딸기 출하면적은 전년보다 3% 증가할 것으로 예상된다. 주 출하지인 충남 논산과 경남 산청을 중심으로 신규농가가 유입되어 전년 정식면적이 증가하였기 때문이다.
- 4월 딸기 단수는 2~3월에 일조량이 풍부하고, 고설재배 증가로 단위면적당 수확량이 증가하여 전년보다 4% 많을 것으로 예상된다.
- 따라서 4월 딸기 출하량은 출하면적과 단수 모두 증가하여 전년보다 7% 많을 것으로 전망된다.

가격 전망

4월 가격 전년과 전월보다 낮을 전망

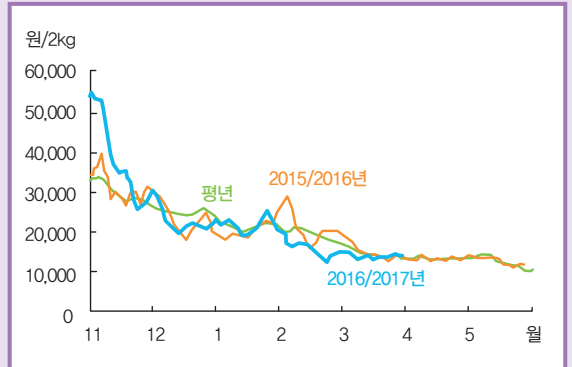
- 4월 딸기 도매가격은 출하량 증가로 전년과 전월보다 낮은 상품 2kg 상자에 1만~1만 2천원으로 전망된다.

딸기 월별 도매가격

구분	11월	12월	1월	2월	3월	4월	5월
'16/'17년	37,117	22,563	21,868	15,267	13,369	(12,018)	
'15/'16년	30,642	22,583	20,586	21,258	14,938	13,415	12,753
평년	29,385	24,204	21,157	19,315	14,510	13,440	12,596

주: 1) 평년은 2012~2016년 가격 중 최대, 최소를 제외한 평균임.
 2) ()는 1~4월까지 평균가격임.
 자료: 서울시농수산식품공사.

딸기 도매가격 동향 (상품)



주: 일별자료는 5일 이동 평균치임. 평년은 2012~2016년 자료 중 최대, 최소를 제외한 평균임.
 자료: 서울시농수산식품공사.

딸기 4월 출하예상량 전년 대비 증감률

단위: %

구분	충청	호남	영남	전체
출하면적	3.3	2.6	2.1	2.6
단수	9.2	1.0	2.6	4.0
출하량	12.9	3.6	4.8	6.6

자료: 농업관측본부, 3월 31일 표본농가 및 모니터 조사치.

5월 딸기 출하면적 전망

- 5월 딸기 출하면적은 주 출하지(충남 논산·공주, 경남 산청)에서 귀농인이 증가하면서 재배면적이 늘어 전년보다 6% 증가할 것으로 전망된다.

5월 출하면적 전년 대비 증감률

단위: %

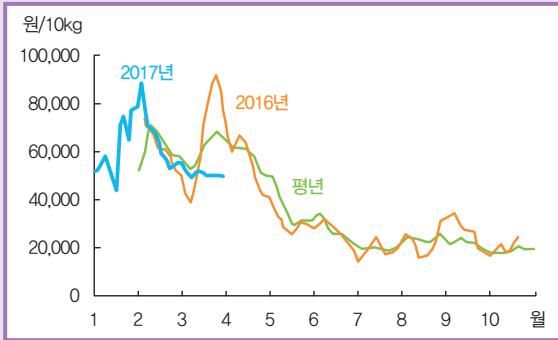
충청	호남	영남	전체
6.2	0.5	8.2	5.7

자료: 농업관측본부, 3월 31일 표본농가 및 모니터 조사치.

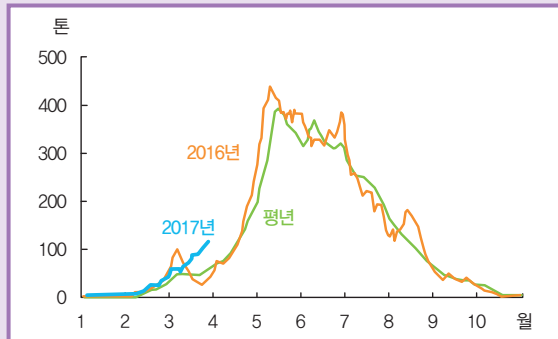
단위: 원/2kg 상자



■ 참외 도매가격 동향 (상품)



■ 참외 반입량 동향



주: 알별자료는 5일 이동 평균치임. 평년은 2012~2016년 자료 중 최대, 최소를 제외한 평균임.
자료: 서울시농수산식품공사.

■ 참외 출하예상량 전년 대비 증감률

단위: %

구분	4월	5월
출하면적	-1.5	-1.6
단수	6.8	-
출하량	5.2	-

자료: 농업관측본부, 3월 31일 표본농가 및 모니터 조사치.

5월 참외 출하면적 전망

- 5월 참외 출하면적은 주 출하지인 경북 성주의 재배 면적 축소로 전년보다 2% 감소할 것으로 전망된다.

■ 참외 월별 도매가격 (상품)

단위: 원/10kg 상자

구분	2월	3월	4월	5월	6월	7월	8월
2017년	66,363	50,728	(45,126)				
2016년	61,437	65,087	55,436	30,107	25,999	19,001	22,854
평년	64,261	61,051	58,371	35,543	26,503	19,125	24,041

주: 1) 평년은 2012~2016년 가격 중 최대, 최소를 제외한 평균임.
2) ()는 1~4일까지 평균가격임.
자료: 서울시농수산식품공사.

가격 동향

3월 가격 전년보다 21%, 전월보다 24% 하락

- 3월 참외 평균 도매가격(가락시장)은 전년과 전월보다 낮은 상품 10kg 상자에 5만 700원이었다. 이는 기상이 좋아 단수 증가로 반입량이 전년 대비 37% 증가하였기 때문이다.

출하 전망

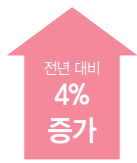
4월 출하량 전년보다 5% 증가 전망

- 4월 참외 출하면적은 경북 성주의 고령화에 따른 재배 면적 감소로 전년보다 2% 감소할 것으로 예상된다. 70대 이상의 참외 농가 비중이 20%로 다른 품목(토마토 15%, 딸기 16%, 수박 18%)에 비해 높은 편이다.
- 4월 참외 단수는 전년 11~12월 기온이 높아 초기 생육이 좋았고, 1~3월 기상도 양호하여 전년보다 7% 증가할 것으로 예상된다.
- 따라서 4월 참외 출하량은 출하면적이 감소하나, 단수가 증가하여 전년보다 5% 많을 것으로 전망된다.

가격 전망

4월 가격 전년과 전월보다 낮을 전망

- 4월 참외 도매가격은 출하량 증가로 전년과 전월보다 낮은 상품 10kg 상자에 4만 1천~4만 5천원으로 전망된다.
- 4월 상순 도매가격은 4만 4천~4만 5천원을 유지하다가 하순부터 출하량 증가로 가격이 4만 2천원 내외로 하락할 것으로 예상된다.



가격 전망

4월 가격 전년보다 낮을 전망

- 4월 수박 출하량은 주 출하지인 경남 함안의 출하시기가 앞당겨져 전년보다 4% 증가할 것으로 전망된다.
- 4월 수박 평균 도매가격(가락시장)은 출하량 증가로 전년보다 낮은 상품 1kg에 1,900~2,300원으로 전망된다.

정식 의향

4월 정식면적 전년보다 감소하고, 5월은 증가

- 4월 수박 정식면적은 전년보다 3% 감소할 것으로 전망된다. 주 정식지인 전북 고창과 충남 예산에서 전년 4월에 수박을 정식하였던 농가가 봄배추·무 등으로 작목 전환하였기 때문이다.
- 5월 정식면적은 충청·호남에서 시설봄배추 후작으로 수박 정식이 늘어 전년보다 2% 증가할 것으로 전망된다.

■ 수박 출하예상량 전년 대비 증감률

단위: %

구분	4월	5월
출하면적	3.9	-11.3
단수	0.4	-
출하량	4.3	-

자료: 농업관측본부, 3월 31일 표본농가 및 모니터 조사치

■ 수박 정식의향면적 전년 대비 증감률

단위: %

구분	4월	5월
시설재배	-3.6	2.6
노지재배	-0.2	0.9
전체	-2.8	1.6

자료: 농업관측본부, 3월 31일 표본농가 및 모니터 조사치

■ 수박 월별 도매가격 (상품)

단위: 원/kg

구분	1~3월	4월	5월	6월	7월	8월	9월
2017년	2,811	(2,131)					
2016년	2,752	2,566	1,812	1,551	1,561	2,090	1,427
평년	2,748	2,540	2,050	1,571	1,437	1,859	1,293

주 1) 평년가격은 과거 5개년의 가격 중 최대, 최소를 제외한 평균임.

2) ()는 1~4일까지 평균가격임.

자료: 서울시농수산물공사.

기상청(www.kma.go.kr)

2017년 3월 30일 발표



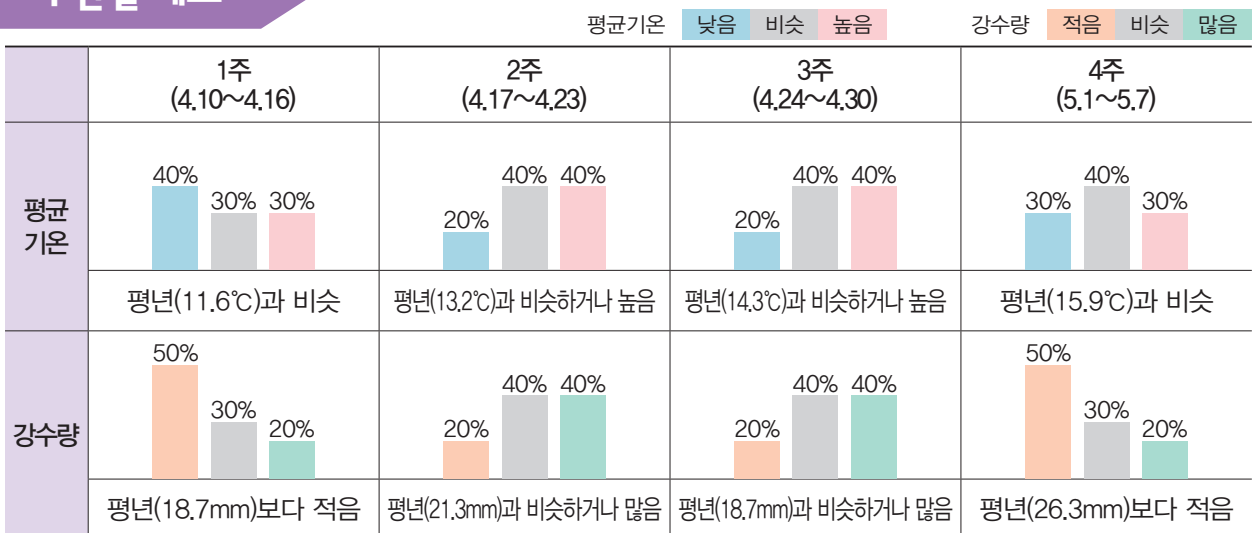
기상예보

1개월 전망 요약

(2017. 4. 10~2017. 5. 7)

- **기온 전망** : 평년과 비슷하거나 높겠으며, 일시적으로 쌀쌀한 날씨를 보일 때가 있겠음.
- **강수량 전망** : 대체로 맑고 건조한 날이 많은 가운데 1주와 4주에는 평년보다 적겠으나, 2주와 3주에는 평년과 비슷하거나 많겠음.

주간별 예보



4월 가격 전망

과채류 가격 출하량 증가와 소비 부진으로 하락 전망

- 일반토마토 가격은 출하량 증가로 전년보다 낮은 9,000~11,000원/5kg 전망
- 백다다기오이 가격은 출하량 증가로 전년보다 낮은 24,000~27,000원/100개 전망
- 취청오이 가격은 출하량 증가로 전년보다 낮은 9,000~12,000원/50개 전망
- 청양계핏고추 가격은 출하량 증가로 전년보다 낮은 17,000~21,000원/10kg 전망
- 일반풋고추 가격은 전년과 비슷한 35,000~39,000원/10kg 전망
- 애호박 가격은 출하량 증가로 전년보다 낮은 8,000~11,000원/20개 전망
- 딸기 가격은 출하량 증가로 전년보다 낮은 10,000~12,000원/2kg 전망
- 참외 가격은 출하량 증가로 전년보다 낮은 41,000~45,000원/10kg 전망
- 수박 가격은 출하량 증가로 전년보다 낮은 1,900~2,300원/kg 전망

정식의향

- 4~5월 일반토마토·오이 정식의향면적은 전년보다 증가, 원형 방울토마토는 감소 전망
- 4월 애호박·풋고추 정식의향면적은 전년보다 증가, 5월은 감소 전망
- 4월 수박 정식의향면적은 전년보다 감소, 5월은 증가 전망

과채류 4~5월 정식의향면적 전년 대비 증감률

단위: %

구분	일반토마토	원형방울 토마토	백다다기 오이	취청오이	애호박	청양계 풋고추	녹광 풋고추	수박
4월	3.2	-2.8	4.8	3.9	1.2	5.7	2.8	-2.8
5월	3.5	-0.1	1.3	1.1	-0.1	-3.9	-5.3	1.6

농업관측정보는 표본조사와 수급분석모형을 이용한 전망자료이므로 통계청의 통계자료와 차이가 있을 수 있습니다.

「농업관측(과채)」은 농림축산식품부 지원으로 한국농촌경제연구원 농업관측본부가 농업인들의 재배의향, 파종실적, 작황, 가격 등 각종 통계자료를 수집·분석한 후, 농업 및 통계 전문가들에게 자문하여 작성한 것입니다. 과채 관측은 토마토, 오이, 애호박, 풋고추, 수박, 참외, 딸기 품목에 대하여 매월 5일에 발표됩니다. 전망 결과는 앞으로 기상 및 수급여건의 변동에 따라 달라질 수 있습니다.

2017년
5월호 예고

예정일자:
2017년 5월 4일

인터넷 홈페이지 ☎ <http://www.krei.re.kr>

<http://www.mafra.go.kr>

☎ 061) 820-2325 | FAX: 061) 820-2412

☎ 044) 201-2236 | FAX: 044) 868-5310

담당자: 박미성(총괄), 신유선(토마토, 딸기, 참외), 김형진(오이, 호박), 윤성주(풋고추, 수박), 김수빈(그래픽, 기상)

감 수: 황의식(농업관측본부장), 김성우(원예실장)